

















Glasformen

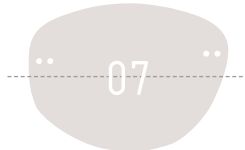
für die Modelle 102, 103, 111, 114

 2010	 2011	 2012
2010 NEU Größe: 54 mm	2011 NEU Größe: 55 mm	2012 NEU Größe: 55 mm
 2013	 2014	 2015
2013 NEU Größe: 54 mm	2014 NEU Größe: 52 mm	2015 NEU Größe: 55 mm
 2016	 2017	 2001
2016 NEU Größe: 55 mm	2017 NEU Größe: 54 mm	2001 Größe: 48 mm
 2002	 2003	 2004
2002 Größe: 54 mm	2003 Größe: 50 mm	2004 Größe: 54 mm
 2005	 2006	 2007
2005 Größe: 50 mm	2006 Größe: 52 mm	2007 Größe: 55 mm

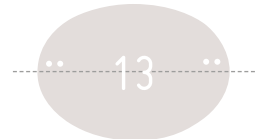
Nicht proportionale Größenänderungen sind gegen Aufpreis für jede Glasform möglich.



2008 Größe: 59 mm



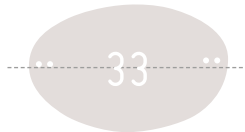
07 Größe: 50 mm



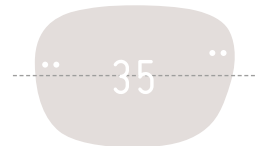
13 Größe: 48 mm



17 Größe: 54 mm



33 Größe: 50 mm



35 Größe: 50 mm



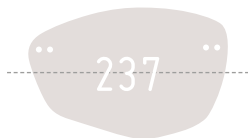
38 Größe: 50 mm



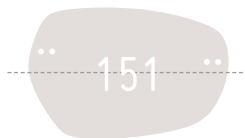
54 Größe: 50 mm



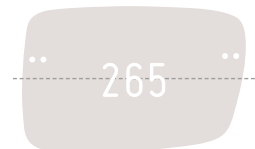
119 Größe: 50 mm



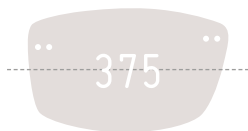
237 Größe: 50 mm



151 Größe: 50 mm



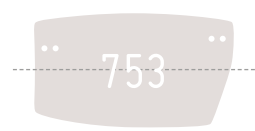
265 Größe: 50 mm



375 Größe: 48 mm



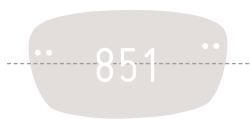
630 Größe: 50 mm



753 Größe: 50 mm

Glasformen

für die Modelle 102, 103, 111, 114



851 Größe: 50 mm



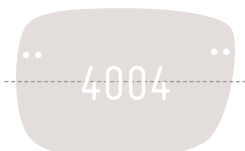
904 Größe: 50 mm



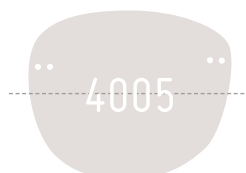
4001 Größe: 50 mm



4003 Größe: 50 mm



4004 Größe: 55 mm



4005 Größe: 51 mm



4006 Größe: 54 mm



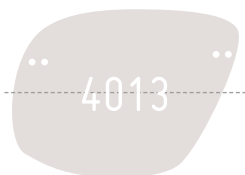
4007 Größe: 53 mm



4008 Größe: 52 mm



4009 Größe: 56 mm




4013 Größe: 56 mm



4017 Größe: 50 mm



4019 Größe: 50 mm

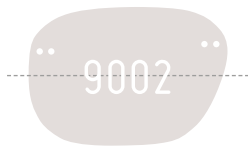


4020 Größe: 56 mm



9001 Größe: 50 mm

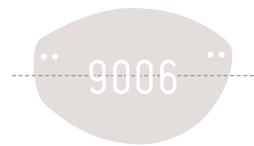
Nicht proportionale Größenänderungen sind gegen Aufpreis für jede Glasform möglich.



9002 Größe: 50 mm



9003 Größe: 49 mm



9006 Größe: 50 mm



9007 Größe: 52 mm



9008 Größe: 50 mm